

# *Путешествие в мир посуды*



# Пальчиковая гимнастика

1. Упражнение «Ладошки».
2. Упражнение «Тучки».
3. Упражнение «Царапки».
4. Упражнение «Месим тесто, печем пирожки».
5. Упражнение «Греем ладошки».

# Мультфильм «Посуда»

---



Упражнение с героем  
мультфильма  
«Угадай, что там?»








ТАРЕЛКА КУМЖКА СТАКАН




ВИД ЛО

КАСКО ВЪРВ ДА

Собери картинку и назови предмет.











Найди пару.



# Физкультминутка:

---

- *Девочки и мальчики: хлоп, хлоп, хлоп,*
- *Прыгают, как мячики: прыг-скок, прыг-скок.*
- *Ножками топчут: топ, топ, топ!*
- *Весело хохочут: ха, ха, ха!*
- *Глазками моргают (ритмичное зажмуривание глаз),*
- *После отдыхают (приседают, руки свободные).*
- *Встали ровно! Подтянулись! На места свои вернулись!*

# Сосчитай и назови:

○ Сколько чашек?



○ Сколько тарелок?



◎ Сколько чайников?



КО НО





**Кто такая?**

**Каша**

**зачерпнёт**

**И отправит в**

**рот.**



**Кто такая?  
Кашаи зачерпнёт  
И отправит в рот.**



**Если хорошо заточен,  
Все легко он режет очень –  
Хлеб, картошку, свеклу, мясо,  
Рыбу, яблоки и масло.**



**Если хорошо заточен,  
Все легко он режет очень –  
Хлеб, картошку, свеклу,  
мясо,  
Рыбу, яблоки и масло.**





**На одной широкой ножке**

**У неё 4 ножки,**

**Но она совсем не пилка,**

**Для котлет и мяса ...**

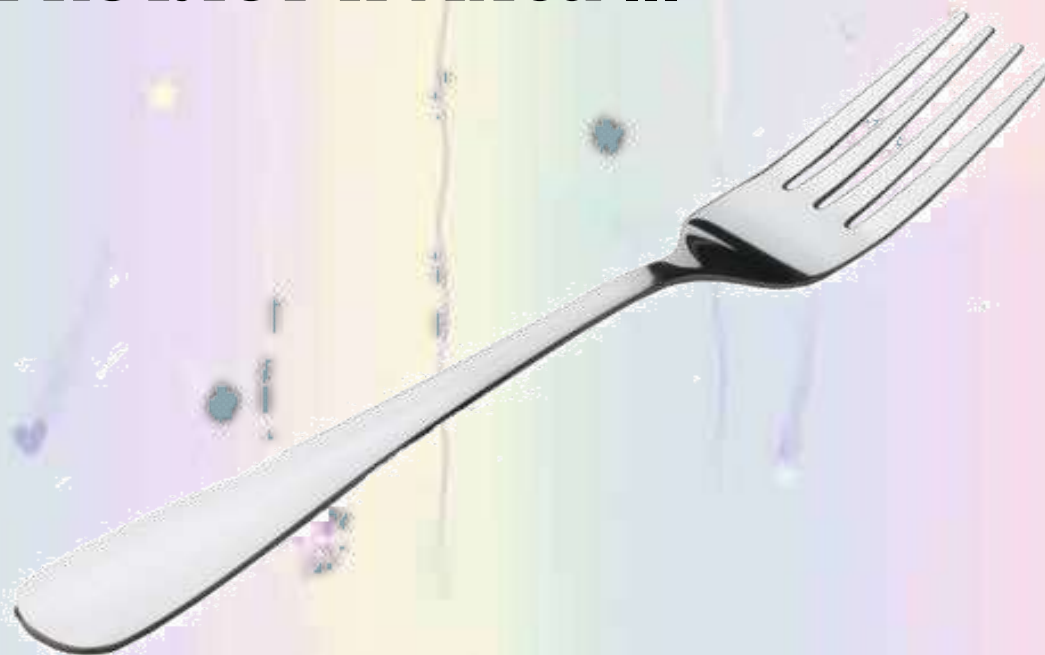


**На одной широкой ножке**

**У неё 4 рожка,**

**Но она совсем не пилка,**

**Для котлет и мяса ...**



**Если б не было ее  
Было б кушать тяжело.  
Некуда и суп налить  
И котлетку положить.**



**Если б не было ее  
Было б кушать тяжело.  
Некуда и суп налить  
И котлетку положить.**





**Подбоченилась она,  
Жаль рука всего одна.  
Кто ни делает глоток,  
Хватать ее под локоток!**



**Подбоченилась она,  
Жаль рука всего одна.  
Кто ни делает глоток,  
Хватать ее под локоток!**

